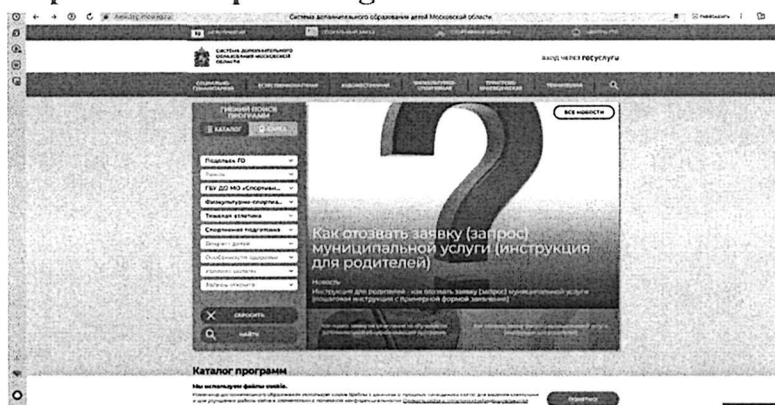


**Подробная инструкция по регистрации поступающих в системе дополнительного образования Московской области «Навигатор», необходимой для зачисления в государственные бюджетные образовательные учреждения Московской области**

Что такое «Навигатор»? Навигатор дополнительного образования (Навигатор) – это интернет-портал, где родители ищут кружки и секции для своих детей, а организации дополнительного образования привлекают детей на свои занятия. Для того, чтобы зачислить спортсмена в ГБУ ДО МО «СШОР по хоккею» родители (если ребенку нет ещё 18 лет) или сам спортсмен (если ему уже есть 18 лет) должны подать заявку на сайте Навигатора. Это можно сделать, перейдя по ссылке <https://new.dop.mosreg.ru/>.

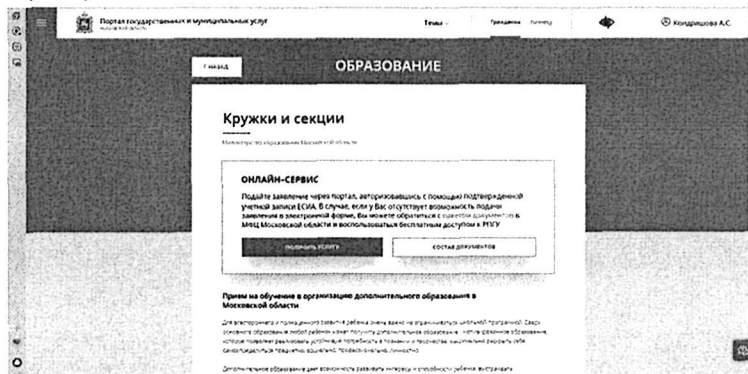


Попав на главную страницу сайта, в оранжевом столбце слева, под названием «Гибкий поиск программ» мы по очереди выбираем (нажав на галочку) : «Мытищи ГО», «Любой район», Организатор – «ГБУ ДО МО «СШОР по хоккею», направленность – «Физкультурно-спортивная», направление – «хоккей». После этого нажимаем синюю кнопку «НАЙТИ». На экране появится страничка «Программа спортивной подготовки по хоккею».



Затем необходимо нажать кнопку «ПОДРОБНЕЕ» и вы заходите на страницу с описанием Программы спортивной подготовки по тяжелой атлетике, списком педагогов, расписания, стоимости и тд. Внизу этой страницы нужно

нажать на зеленую кнопку «ЗАПИСАТЬСЯ». После этого вы попадаете на страницу портала Госуслуг



и нажимаете красную кнопку «Получить услугу».

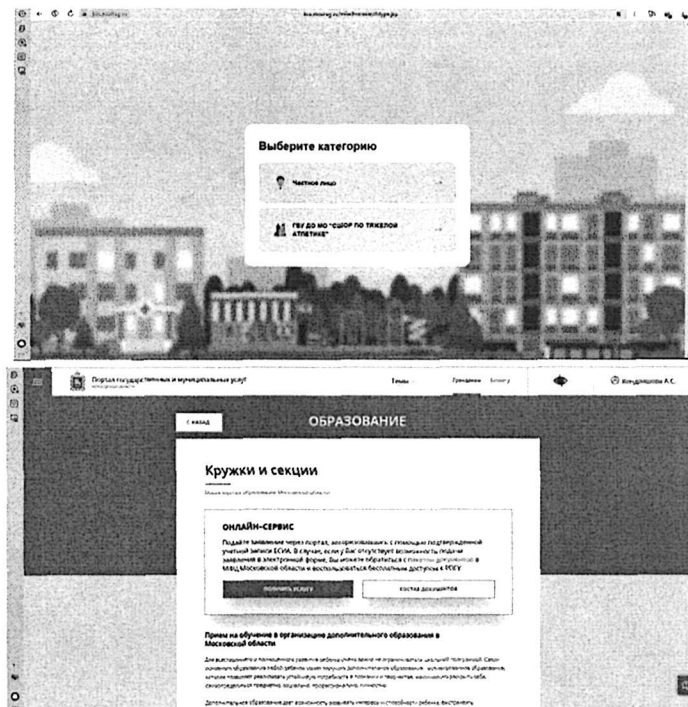
На появившейся странице нужно нажать кнопку «Заполнить форму», после этого на экране появится сообщение с просьбой авторизации через ЕСИА.



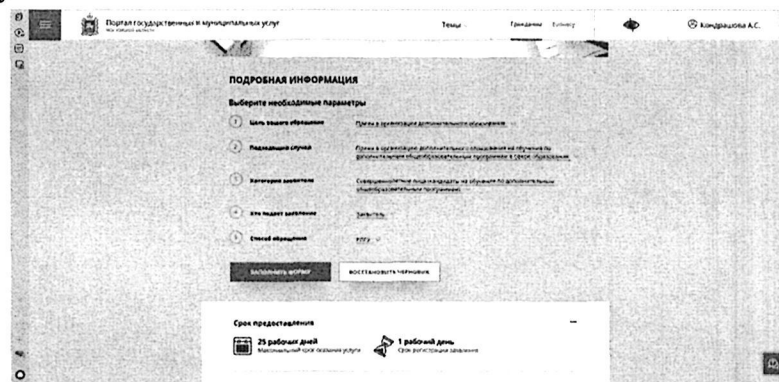
Чтобы авторизоваться через ЕСИА у вас должна быть зарегистрированная учетная запись на портале Госуслуг. Если ее нет, то вам необходимо обратиться в любое отделение МФЦ для ее создания и активизации. Если она есть, то нужно просто ввести свой логин и пароль в появившемся окне.



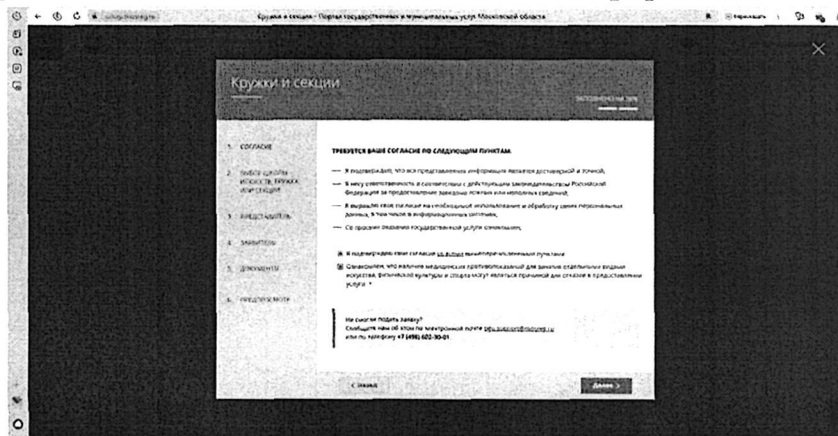
Введя свой логин и пароль, вы попадаете на приветственную страницу, где необходимо указать, что вы входите на портал как «Частное лицо»



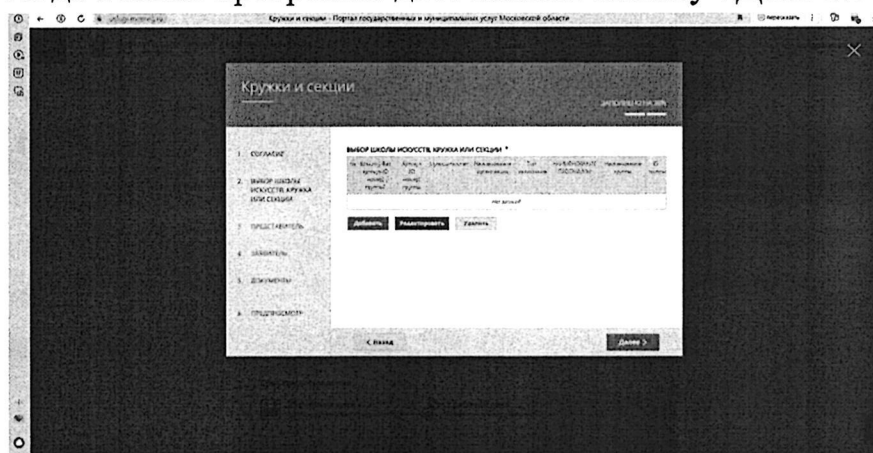
Далее вы попадаете в раздел «Кружки и секции», где нажимаете на кнопку «Получить услугу», а затем выбрать «Цель вашего обращения» -« Прием в организацию дополнительного образования», «Подходящий случай» - «Прием в учреждения, осуществляющие спортивную подготовку», «Категория заявителя»- «Родители...» или «Совершеннолетние...», если заявление подает сам спортсмен, старше 18 лет и «Кто подает заявление» - если родитель, то выбираем «Представитель», если спортсмен, то «Заявитель» и нажимаем кнопку «Заполнить форму».




Перед вами появляется вот такое окно с формой для заполнения:



На этой странице вы сначала даёте согласие на обработку своих персональных данных, нажав на квадратики рядом с фразами «Я подтверждаю.....» и «Ознакомлен.....». В маленьких квадратиках появятся черные точки и тогда только программа даёт нажать кнопку «Далее».



Появляется новое окно, где нужно в разделе **ВЫБОР ШКОЛЫ ИСКУССТВ, КРУЖКА ИЛИ СЕКЦИИ** нажать кнопку **ДОБАВИТЬ**, после этого перед вами всплывёт новое окно



Если у вас есть ID группы тренера (спросите этот номер у тренера), к которому вы записываетесь, то достаточно просто его ввести и система заполнит все остальные поля автоматически, если его у вас нет, то выбираем в этом разделе слово «НЕТ» и заполняем далее вручную. Для этого нужно выбрать **МУНИЦИПАЛИТЕТ** (выбираем ГО Мытищи), **НАИМЕНОВАНИЕ ОРГАНИЗАЦИИ** (Государственное бюджетное учреждение дополнительного образования Московской области «Спортивная школа олимпийского резерва по хоккею»), **КРУЖОК, СЕКЦИЯ** (Тип зачисления – На бюджетные места, **Наименование кружка, секции** – выбираем «Дополнительная образовательная программа спортивной подготовки» и **Наименование группы** – группа тренера .....(ищем фамилию нужного вам тренера).



После этого нажимаем кнопку «Сохранить».



В появившемся окне нажимаем кнопку «ДАЛЕЕ»



Затем отвечаем на вопрос «Являетесь ли вы представителем кандидата на обучение?». Если зачисляемому меньше 18 лет, и вы его родитель, то выбираете «ДА»

если форму заполняет сам спортсмен и он старше 18 лет, то выбираете – «НЕТ».

Затем заполняются данные о Представителе:

ТИП ПРЕДСТАВИТЕЛЯ: Физическое Лицо

ТИП ПРЕДСТАВИТЕЛЯ ЗАЯВИТЕЛЯ: Родитель

ФАМИЛИЯ, ИМЯ, ОТЧЕСТВО: ФИО Родителя

СНИЛС: Номер вашего СНИЛС



**ДОКУМЕНТ, ПОДТВЕРЖДАЮЩИЙ ПРАВО ПРЕДСТАВЛЯТЬ ИНТЕРЕСЫ:** Свидетельство о рождении ребенка на территории Российской Федерации.

**НОМЕР И ДАТА ВЫДАЧИ:** например, П-ИК № 111111 от 12.12.2009

**ДОКУМЕНТ, УДОСТОВЕРЯЮЩИЙ ЛИЧНОСТЬ ПРЕДСТАВИТЕЛЯ:** вводите данные вашего паспорта.

**КОНТАКТНАЯ ИНФОРМАЦИЯ:**

**НОМЕР ТЕЛЕФОНА:** вводите номер телефона

**АДРЕС ЭЛЕКТРОННОЙ ПОЧТЫ:** вводите адрес своей электронной почты

После этого, перед вами появляется новое окно, где нужно будет заполнить **СВЕДЕНИЯ О КАНДИДАТЕ НА ОБУЧЕНИЕ**



Указываем **ТИП ЗАЯВИТЕЛЯ:** Физическое лицо,

**ФАМИЛИ, ИМЯ, ОТЧЕСТВО:** указываем ФИО ребенка

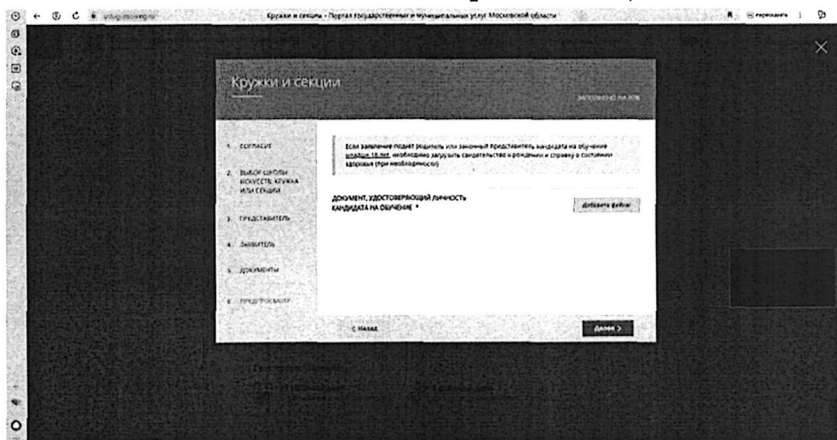
**ДАТА и МЕСТО РОЖДЕНИЯ:** указываем дату и место рождения ребенка

**СНИЛС:** указываем номер СНИЛС ребенка


**ДОКУМЕНТ, УДОСТОВЕРЯЮЩИЙ ЛИЧНОСТЬ КАНДИДАТА НА ОБУЧЕНИЕ:** выбираем Свидетельство о рождении РФ, указываем его **СЕРИЮ, НОМЕР, ДАТУ ВЫДАЧИ** и **КЕМ ВЫДАН**.

**КОНТАКТНАЯ ИНФОРМАЦИЯ:** нужно ввести адрес проживания ребенка и поставить галочку, если адрес фактического проживания совпадает с местом регистрации. А также, ввести адрес электронной почты и номер телефона ребенка (если они есть, а если нет, то указать почту и номер родителя). После этого появиться страница, на которой вас попросят предоставить скан-копию

документа, удостоверяющего личность кандидата на обучение (нужно прикрепить файл с копией свидетельства о рождении).



После того, как вы прикрепили скан свидетельства о рождении ребенка или паспорта (для кандидатов старше 14 лет) нужно нажать кнопку «Далее» и вы попадете на последнюю страницу для сверки всех поданных вами данных.



Внимательно проверти правильность всех указанных вами данных и только потом нажмите кнопку «ОТПРАВИТЬ» внизу страницы.

Поздравляю, ваше заявление было успешно подано! Через некоторое время оно поступит, как новая заявка через программу Навигатор в ГБУ ДО МО «СШОР по хоккею». Мы его рассмотрим и в тот же день, если оно было подано до 16.00, или на следующий день, если было подано позже, дадим вам ответ. Ответ придёт на почту, указанную при подаче заявления.